

GRUPO DE PESQUISA E ASSISTÊNCIA AO CÂNCER INFANTIL - GPACI

P. A. 27.015/2023

DIAGNÓSTICO POR IMAGEM



Este documento tem como objetivo detalhar a destinação dos recursos disponibilizados para o Hospital GPACI, através das Emendas Impositivas Municipais, e firmar o convênio com a Prefeitura Municipal de Sorocaba.

SUMÁRIO

IDENTIFICAÇÃO DA INSTITUIÇÃO	3
INFORMAÇÕES CADASTRAIS	3
APRESENTAÇÃO DA INSTITUIÇÃO	4
MISSÃO	4
VISÃO	4
VALORES.....	4
QUALIFICAÇÃO DO PLANO DE TRABALHO.....	5
OBJETO A SER EXECUTADO	5
ATIVIDADES A SEREM EXECUTADAS E METODOLOGIA	5
METAS QUANTITATIVAS.....	6
METAS QUALITATIVAS.....	7
PERIODICIDADE DA AVALIAÇÃO	7
INDICADORES	8
DESCRIÇÃO DA REALIDADE	8
ETAPAS OU FASES DE EXECUÇÃO	9
PÚBLICO ALVO.....	10
VIGÊNCIA.....	10
ESTRUTURA FÍSICA	10
ACESSIBILIDADE.....	10
INFORMAÇÕES GERAIS.....	11
OBJETIVOS GERAIS	11
OBJETIVOS ESPECÍFICOS.....	11
LOCAL DESTINADO À EXECUÇÃO DO SERVIÇO	11
RECURSOS HUMANOS.....	11
RECURSOS MATERIAIS NECESSÁRIOS PARA A EXECUÇÃO DO OBJETO.....	12
FORMAS EMPREGADAS PARA A FISCALIZAÇÃO	12
AÇÕES INDISPENSÁVEIS	12
PROPOSTA DE PREÇO	14
VALOR DA PROPOSTA.....	16
PLANO DE APLICAÇÃO DOS RECURSOS FINANCEIROS.....	16
CRONOGRAMA DE DESEMBOLSO	17
CRONOGRAMA DE DESPESAS.....	18
INFORMAÇÕES ADICIONAIS	21
PRESTAÇÃO DE CONTAS.....	21
CONSIDERAÇÕES FINAIS.....	21



IDENTIFICAÇÃO DA INSTITUIÇÃO

INFORMAÇÕES CADASTRAIS

INSTITUIÇÃO

Razão Social	Grupo de Pesquisa e Assistência ao Câncer Infantil - GPACI
Endereço Eletrônico	www.gpaci.org.br
E-mail	projetos@gpaci.org.br
Endereço	Rua Antônio Miguel Pereira, nº 45 – Jd. Faculdade, Sorocaba - SP
CNPJ	50.819.523/0001-32
CEP	18.083-250
Inscrição Municipal	082.334
CNES	2079321
Contato	(15) 2101-6577 (15) 2101-6558

DADOS DO RESPONSÁVEL

Nome	Maria Lúcia Neiva de Lima
Estado Civil	Viúva
Profissão	Advogada
RG	2.027.738-6
CPF	931.749.508-72
Data de Nascimento	05/03/1941
E-mail pessoal	presidencia@gpaci.org.br
E-mail Institucional	adm1@gpaci.org.br
Telefone	(15) 2101-6592



APRESENTAÇÃO DA INSTITUIÇÃO

O GPACI – Grupo de Pesquisa e Assistência ao Câncer Infantil, fundado no dia 25 de junho de 1983, com sede e foro na cidade de Sorocaba, Estado de São Paulo, é uma associação de direito privado, constituída por tempo indeterminado, sem fins econômicos, de caráter filantrópico, assistencial, promocional, organizacional, recreativo, cultural e educacional, sem cunho político ou partidário, com a finalidade de atender a todos que a ela se dirigem, independente de classe social, nacionalidade, sexo, raça, cor ou crença religiosa.

O GPACI conta com o apoio da sociedade civil, da iniciativa privada, de auxílios do governo em nível federal, estadual e municipal, de clubes de serviços, de doações espontâneas, de eventos e de diversas outras parcerias para a realização de suas atividades.

O Hospital é referência pediátrica para o município de Sorocaba, exercendo as atividades de atendimento a urgências e emergências, ambulatório de especialidades, cirurgias eletivas, escuta especializada que trata sobre a violação dos direitos das crianças e adolescente de 0 até 18 anos de idade, além dos serviços de diagnóstico e imagem que incluem o público adulto.

MISSÃO

Promover o tratamento da saúde, em todas as suas modalidades, a crianças e adolescentes de até 18 anos de idade, dando condições mais dignas de humanização e acolhimento aos seus pacientes e seus familiares, com foco nas áreas da pediatria e oncologia infantil.


VISÃO

Ser reconhecido como de utilidade pública e referenciado como Hospital especializado em pediatria de alta complexidade, atuar em sinergia com o conselho deliberativo, administração e fiscal, voluntários, médicos, colaboradores e terceiros, usar as doações de recursos financeiros ou insumos exclusivamente para o custeio do Hospital do GPACI, preconizando os direitos dos usuários do SUS – Sistema Único de Saúde e/ou usuários do sistema privado.

Estabelecer relações de confiança, estáveis, sólidas e de benefício mútuo com seus grupos de interesse, fazendo parte destes grupos, seus fornecedores de serviços, produtos e equipamentos e atuar com transparência, disponibilizando no sítio eletrônico do hospital GPACI as demonstrações de receitas, despesas e atendimentos médico-hospitalares prestados.

VALORES

Compromisso com a sociedade, ética, transparência pública, defesa da criança e do adolescente, responsabilidade social e corporativa.



QUALIFICAÇÃO DO PLANO DE TRABALHO

OBJETO A SER EXECUTADO

O plano de trabalho tem por objeto firmar o Termo de Convênio com a Prefeitura Municipal de Sorocaba para o aumento na oferta de exames de Tomografia Computadorizada, Ressonância Magnética, Ecocardiograma, Monitorização Ambulatorial da Pressão Arterial – MAPA, Teste Ergométrico e Holter aos Municípios de Sorocaba, conveniados ao SUS – Sistema Único de Saúde.

ATIVIDADES A SEREM EXECUTADAS E METODOLOGIA

A realização de exames de diagnóstico por imagem envolve diversas atividades e uma metodologia específica para garantir a precisão e a segurança dos resultados. Abaixo, apresentamos as atividades e metodologia para a realização desses exames:

- **ATIVIDADES**

- **Recepção do Paciente:** Verificação da identificação do paciente, coleta de informações sobre histórico médico, alergias e gravidez (se aplicável);
- **Preparação do Paciente:** Instruções sobre a vestimenta adequada e remoção de objetos metálicos que possam interferir no exame;
- **Consentimento Informado:** Explicação ao paciente sobre o procedimento e obtenção do consentimento informado;
- **Preparação da Sala:** Verificação e calibração dos equipamentos e garantia de condições adequadas de iluminação e ventilação;
- **Posicionamento do Paciente:** Posicionamento adequado para otimizar a qualidade das imagens;
- **Realização do Exame:** Aquisição das imagens conforme o protocolo estabelecido e monitoramento do paciente durante o procedimento;
- **Pós-Processamento:** Reconstrução ou processamento das imagens, se necessário, e verificação da qualidade das imagens obtidas;
- **Interpretação Médica:** Análise das imagens por um radiologista ou médico especializado, emissão de laudos e relatórios;
- **Arquivamento e Documentação:** Arquivamento seguro das imagens e registros relacionados e atualização do prontuário eletrônico do paciente;
- **Comunicação dos Resultados:** Compartilhamento dos resultados com o médico solicitante e discussão dos resultados com o paciente, se necessário;
- **Manutenção Preventiva:** Rotinas regulares de manutenção e calibração dos equipamentos.

- **METODOLOGIA**

- **Protocolos Padrão:** Estabelecimento de protocolos padronizados para cada tipo de exame;
- **Controle de Qualidade:** Implementação de procedimentos de controle de qualidade para garantir a precisão e consistência das imagens;
- **Treinamento da Equipe:** Treinamento contínuo da equipe técnica para garantir o conhecimento atualizado e a habilidade na execução dos exames;



aml

- **Uso de Tecnologia Avançada:** Utilização de tecnologias avançadas para aquisição e processamento de imagens;
- **Gestão de Doses de Radiação:** Implementação de práticas para minimizar a exposição à radiação, como o uso otimizado de técnicas e equipamentos;
- **Sistema de Informação Radiológica (RIS) e Sistema de Arquivamento e Comunicação de Imagens (PACS):** Utilização eficiente de sistemas de informação para o gerenciamento de dados e imagens;
- **Avaliação Contínua:** Revisão periódica dos processos e procedimentos para identificar oportunidades de melhoria;
- **Conformidade com Normas e Regulamentações:** Adesão às normas e regulamentações locais e nacionais relacionadas à prática de diagnóstico por imagem.

Lembrando que as atividades e metodologias descritas acima são para uma abordagem geral e podem variar dependendo do tipo de exame de cada paciente.

METAS QUANTITATIVAS

ITEM	DESCRIÇÃO	MENSAL	TOTAL	META
1	Tomografia Computadorizada	194	1.940	95%
2	Ressonância Magnética	52	519	95%
3	Ecocardiograma	40	400	95%
4	MAPA	40	400	95%
5	Teste Ergométrico	40	400	95%
6	Holter	40	400	95%

**Este plano de trabalho preconiza a realização de tomografia com e sem contraste em crianças, adolescentes e adultos, mas para as ressonâncias magnéticas estabeleceremos somente a realização do exame sem sondação em crianças, adolescentes e adultos.*

**Informamos que no décimo mês executaremos 51 exames de Ressonância Magnética.*

Ação para o alcance da meta: estruturar e disponibilizar os serviços e os equipamentos necessários para o recebimento da demanda enviada através do Sistema Informatizado de Regulação do Estado de São Paulo – SIRESP e Serviço em Saúde do Município de Sorocaba.

Diante da probabilidade da taxa de absenteísmo apresentada em aproximadamente 20%, serão ofertados para a Regulação Municipal de Sorocaba os seguintes quantitativos:

ITEM	DESCRIÇÃO	MENSAL	TOTAL
1	Tomografia Computadorizada	233	2.328
2	Ressonância Magnética	62	623
3	Ecocardiograma	48	480
4	MAPA	48	480
5	Teste Ergométrico	48	480
6	Holter	48	468

Salientamos que o quantitativo apresentado com a probabilidade do absenteísmo não faz parte das metas, se houver o cumprimento das metas integralmente no mês vigente os exames serão compensados no mês subsequente através do acompanhamento mensal.



Handwritten signature

METAS QUALITATIVAS

A qualificação dos atendimentos será realizada por meio dos relatórios de Humanização e de Pesquisa de Satisfação do Usuário, através dos seguintes meios:


- **Humanização:** será elaborado, através do NSP – Núcleo de Segurança do Paciente, o relatório quadrimestral descrevendo as ações pontuais e permanentes para garantir um ambiente humanizado para os pacientes e familiares como acolhimento, acesso à informação e ouvidoria.
- **A Pesquisa de Satisfação do Usuário:** será realizada espontaneamente pelos pacientes/acompanhantes atendidos, destinados à avaliação da percepção de qualidade do serviço. O GPACI disponibilizará o questionário em pontos estratégicos de acesso aos serviços e realizará a tabulação dos dados mensalmente, onde receberemos avaliações bimestralmente in loco conforme estabelecido no item I do inciso IV do art. 39 do Decreto Municipal nº 26.317/2.021. A taxa de avaliações realizadas espontaneamente pelos pacientes/acompanhantes atendidos com a avaliação entre ótimo e bom deverá corresponder no mínimo 80% do total de avaliações realizadas no período de apuração.

PERIODICIDADE DA AVALIAÇÃO DAS METAS

A avaliação será realizada quadrimestralmente pela equipe de fiscalização e se dará por meio de atendimento às demandas da Secretaria de Saúde em consonância com a legislação vigente, conforme o Plano de Trabalho apresentado e aprovado. Mensalmente serão enviados os relatórios de metas quantitativas e qualitativas e apresentados os dados para avaliação e aprovação junto a Comissão de Avaliação e Monitoramento do Contrato de Gestão. Além disso, a Unidade bem como a Gestão e Coordenação se manterá á disposição para quaisquer esclarecimentos a qualquer tempo, bem como fiscalização in loco, caso a Secretaria de Saúde considere necessário.

O Não atendimento das metas acarretará na aplicação da pena de advertência e se reincidente, acarretará na aplicação da pena de multa no valor de 1/60 do repasse mensal.

Rua Antônio Miguel Pereira, 45 CEP: 18030-250 - Sorocaba/SP
CNPJ: 50.819.523/0001-32 - Fone: (15)2101-6555 - www.gpaci.org.br

 HospitalGPACI

GPACI
GRUPO DE PESQUISA E ASSISTÊNCIA AO CÂNCER INFANTIL

DOE!



INDICADORES

ITEM	DESCRIÇÃO	CÁLCULO	META
1	Tomografia Computadorizada	Total de exames realizados quadrimestral x 100 ÷ 776 (meta 1 – quadrimestral)	95%
2	Ressonância Magnética	Total de exames realizados quadrimestral x 100 ÷ 208 (meta 2 – quadrimestral)	95%
3	Ecocardiograma	Total de exames realizados quadrimestral x 100 ÷ 160 (meta 3 – quadrimestral)	95%
4	MAPA	Total de exames realizados quadrimestral x 100 ÷ 160 (meta 4 – quadrimestral)	95%
5	Teste Ergométrico	Total de exames realizados quadrimestral x 100 ÷ 160 (meta 5 – quadrimestral)	95%
6	Holter	Total de exames realizados quadrimestral x 100 ÷ 160 (meta 6 – quadrimestral)	95%

Salientamos que os exames serão acompanhados mensalmente, a fim de atender a demanda do Município de Sorocaba.

DESCRIÇÃO DA REALIDADE

O diagnóstico por imagem é uma área da medicina que utiliza diversas técnicas e modalidades de imagem para visualizar o interior do corpo humano e diagnosticar uma variedade de condições médicas. Essas técnicas são fundamentais para permitir que os profissionais de saúde obtenham informações detalhadas sobre estruturas internas, identifiquem anormalidades e determinem o curso adequado de tratamento.

Algumas das principais modalidades de diagnóstico por imagem incluem Tomografia Computadorizada – TC, Ressonância Magnética – RNM, Ecocardiograma, Holter, Monitorização Ambulatorial da Pressão Arterial – MAPA e teste ergométrico.

Essas técnicas são essenciais para diagnóstico, monitoramento e planejamento de tratamentos em várias áreas da medicina, como oncologia, cardiologia, ortopedia, neurologia e muitas outras. Elas oferecem aos profissionais de saúde informações detalhadas que podem ser críticas para tomar decisões informadas sobre o cuidado do paciente. O diagnóstico por imagem é uma ferramenta valiosa na prática médica moderna, permitindo a detecção precoce de doenças, avaliação de lesões e acompanhamento de respostas ao tratamento.

Diante de todas as informações expostas acima e devido à demanda reprimida apresentada pela Secretária Municipal de Saúde de Sorocaba, o Hospital GPACI busca suprimir essa demanda através da prestação de serviços médico-hospitalares voltados a realização de exames aos Municípios de Sorocaba, custeando este serviço através das emendas impositivas municipais indicadas através dos Vereadores da Câmara Municipal de Sorocaba.



ETAPAS OU FASES DE EXECUÇÃO

DESCRIÇÃO	PRÉ-CONVÊNIO	MÊS 1	MÊS 2	MÊS 3	MÊS 4	MÊS 5
Assinatura do Convênio	X					
Recebimento da Verba		X	X	X	X	X
Execução do Objeto		X	X	X	X	X
Indicadores				X		
Indicadores (Final)						
Prestação de Contas		X	X	X	X	X
Prestação de Contas (Final)						

DESCRIÇÃO	MÊS 6	MÊS 7	MÊS 8	MÊS 9	MÊS 10	PÓS-CONVÊNIO
Assinatura do Convênio						
Recebimento da Verba	X	X	X	X	X	
Execução do Objeto	X	X	X	X	X	
Indicadores		X			X	
Indicadores (Final)					X	
Prestação de Contas	X	X	X	X	X	X
Prestação de Contas (Final)						X

DOEI



Rua Antônio Miguel Perreira, 45 CEP: 18030-250 - Sorocaba/SP
 CNPJ: 50.819.523/0001-32 - Fone: (15)2101-6555 - www.gpacil.org.br



Hospital/GPACI

PÚBLICO ALVO

Crianças, adolescentes e adultos, usuários do SUS - Sistema Único de Saúde, Municipais de Sorocaba.

VIGÊNCIA

A execução do objeto será em 10 (dez) meses, contados a partir da assinatura do termo de convênio.

ESTRUTURA FÍSICA

O Hospital possui uma excelente estrutura física através dos seguintes locais: 8 leitos quimioterápicos, 1 leito para centro de imagem e diagnóstico, 8 leitos de observação clínica, 30 leitos clínicos/cirúrgicos pediátricos, 20 leitos clínicos/cirúrgicos oncológicos, 6 leitos hematológicos, 9 leitos Day Clinic, 10 leitos para Transplante de Medula, 8 leitos de UTI pediátrica, 7 consultórios médicos, um laboratório próprio, uma agência transfusional, 4 salas para exames em radiologia, ultrassonografia, eletrocardiograma, eletroencefalograma, tomografia computadorizada, salas para atividades em fisioterapia, odontologia, equipamentos médico-hospitalares necessários para o tratamento em nossos pacientes, equipe multiprofissional e demais áreas de apoio, atendendo o que preconiza a Agência Nacional de Vigilância Sanitária, Ministério da Saúde e a ABNT NBR 9050 – Norma Brasileira de Acessibilidade a Edificações, Mobiliários, Espaços e Equipamentos Urbanos.

ACESSIBILIDADE

Em atenção ao decreto 26.317/2021, art. 19, VIII, o Hospital encontra-se capacitado com medidas de acesso, tais como:

1. 03 elevadores de acesso aos pavimentos;
2. Sanitários e banheiros acessíveis;
3. Rampas nas áreas externas para acesso ao hospital;
4. Estacionamento com vaga exclusiva;
5. Cadeiras de rodas;
6. Portas e corredores acessíveis.



INFORMAÇÕES GERAIS

OBJETIVOS GERAIS

O plano de trabalho tem por objetivo a oferta de serviços para a realização de exames de Tomografia Computadorizada, Ressonância Magnética, Ecocardiograma, Monitorização Ambulatorial da Pressão Arterial – MAPA, Teste Ergométrico e Holter aos Municípios de Sorocaba através do Hospital GPACI, disponibilizando equipe médica altamente capacitada para a execução do projeto.

OBJETIVOS ESPECÍFICOS

Disponibilizar 4.059 (quatro mil e cinquenta e nove) exames aos Municípios de Sorocaba para agendamento via CROSS – Central de Regulação de Oferta e Serviço em Saúde Municipal, sendo as vagas atualizadas diariamente para agendamento durante a vigência do convênio.

LOCAL DESTINADO À EXECUÇÃO DO SERVIÇO

Os serviços serão executados no Hospital GPACI, localizado na Rua Antônio Miguel Pereira, nº 45 – Jd. Faculdade, Sorocaba – SP, CEP 18.083-250 e CNES 2079321.

RECURSOS HUMANOS (CLT)

Quantitativo de horas ofertadas.

Item	Descrição	Qnt.	Jornada Diária	Jornada Semanal	Jornada Mensal	Regime de Contratação	Escolaridade
1	Recepcionista	2	08 às 18	44 horas	220/mês	CLT	Ensino Médio Completo
2	Auxiliar de Serviços Gerais I	2	07 às 19	36 horas	180/mês	CLT	Ensino Médio Completo
3	Técnico de Raio – X	1	08 às 12	24 horas	120/mês	CLT	Ensino Médio Completo
4	Auxiliar de Enfermagem	1	07 às 19	36 horas	180/mês	CLT	Ensino Médio Completo
5	Auxiliar de Faturamento	1	07 às 17	44 horas	220/mês	CLT	Ensino Médio Completo
		7					

RECURSOS HUMANOS (PJ)

Item	Descrição	Qnt.	Jornada Diária	Jornada Semanal	Jornada Mensal	Regime de Contratação	Escolaridade
1	Médico Radiologista	5	08 às 18	44 horas	220/mês	PJ	Superior Completo
2	Médico Cardiologista	3	08 às 18	44 horas	220/mês	PJ	Superior Completo
		8					



Handwritten signature

RECURSOS MATERIAIS NECESSÁRIOS PARA A EXECUÇÃO DO OBJETO

Código	Descrição
10885	Agulha hipodérmica descartável 40 x12
11625	Cateter p/ punção venosa perif. De polieter. c/ disp. Seg. 24g X 0,56
11746	Cateter p/ punção venosa perif. De polieter. c/ disp. Seg. 20g X 1,16 ref. 381834
11776	Cateter p/ punção venosa perif. De polieter. c/ disp. Seg. 22g X 1,00
12041	Coletor Pérfuro Cortante Papelão 13 L - Caixa
13431	Seringa desc. 20ml s/ agulha luer slip (comum)
31716	Seringa desc. 10ml s/ agulha luer lock
53003	Equipo multivias (2v) adulto est conect luer lock
56552	Avental manga longa 20grs descartável não estéril - branco
66535	Seringa desc. 05ml sem agulha luer lock
71136	Bandagem elástica adesiva cor da pele 5cm X 4,5mt
72334	Coletor de resíduos 13 litros - balde
72354	Lençol (papel) hospitalar 70 x 50 - 02 metros por paciente
72631	Algodão branco em bolas 100grs
73336	Papel higiênico tipo rolo c/ 300mt - 100% celulose
73346	Papel Toalha 2 Dobras Branco 100% Celulose - 22 x 21 c/ 1000
77665	Etiqueta 34,00 x 99,10 ref 4262 Colacryl
78081	Papel brilho glossy (fotográfico) A4 (210x297) 115 grs c/ 50
81002	Midazolam 1mg /ml 5ml inj
82604	Cetamina 50 mg /ml 2ml inj
87692	Seringa angiografia sino 10 - 200ml
88301	Pulseira especial tyvek f002/56 black dig.prata (imagem)
90124	Solução fisiológica 0,9% 100ml
101313	Mascara descartável tripla camada com elástico 20 grs
102571	Ioversol 678mg/ml 50ml
119792	Envelope 240 x 340 (Setor Imagem) Timbrado

FORMAS EMPREGADAS PARA A FISCALIZAÇÃO

A fiscalização se dará por meio de visitas in loco, solicitações de documentações, análises dos relatórios de atendimentos e atividades e demais, a critério da Administração Pública, pertinentes à execução do objeto deste plano de trabalho.

AÇÕES INDISPENSÁVEIS

A realização de exames de diagnóstico por imagem é de extrema importância na prática médica, desempenhando um papel fundamental na detecção precoce de doenças, avaliação de extensão de lesões e doenças, monitoramento do progresso do tratamento, guia para procedimentos invasivos, avaliação de traumas e emergências, diagnóstico diferencial, visualização de estruturas internas, acompanhamento de doenças crônicas, aprimoramento da precisão diagnóstica e contribuição para pesquisa e desenvolvimento médico.

Buscando contribuir com o Município e com o Município de Sorocaba, o GPACI realizará 4.059 exames de diagnóstico por imagem através da parceria com o Município de Sorocaba que realizará o mapeamento da demanda e priorização dos casos, agilizando o agendamento



pela Central de Regulação Municipal, de acordo com os horários disponibilizados para o agendamento no Hospital ou nos prestadores, e comunicará o Município para a realização do exame.

O Hospital GPACI realizará a contratação da equipe médico-hospitalar e de prestadores especializados para que ocorra o aumento da capacidade operacional durante a vigência do convênio, buscando a excelência na experiência do munícipe dentro da nossa unidade ou dos nossos prestadores através de uma equipe treinada, participante de um programa de educação contínua e preparada para entregar os exames laudados com a finalidade de reduzir a demanda reprimida do Município e agregar na qualidade de vida dos Municípios conveniados ao Sistema Único de Saúde – SUS.



CAPACITAÇÃO DOS COLABORADORES

O GPACI adota um processo dinâmico de ensino-aprendizagem, ativo e permanente, destinado a atualizar e melhorar a capacitação de pessoas, ou grupos, face à evolução científico-tecnológica, às necessidades sociais e aos objetivos e metas institucionais. Assim, a educação continuada precisa ser considerada como parte de uma política global de qualificação dos trabalhadores de saúde, centrada nas necessidades de transformação da prática, como processo de aprendizagem é de natureza participativa, tendo como eixo central o trabalho cotidiano nos serviços de saúde. A educação permanente constitui um componente essencial dos programas de formação e desenvolvimento de recursos humanos e esse capital humano, por ser o elemento mais importante no funcionamento de qualquer empresa, grande ou pequena, pública ou privada, deve ser objeto de análises permanentes e de adequação de funções, para melhorar a eficiência no trabalho, a competência profissional e o nível de satisfação do pessoal, otimizando o processo técnico-científico da instituição.



73346	Papel Toalha 2 Dobras Branco 100% Celulose - 22 x 21 c/ 1000	Material médico e hospitalar (*)	un.	20,00	9,24	184,80
77665	Etiqueta 34,00 x 99,10 ref 4262 Colacryl	Material médico e hospitalar (*)	un.	3.513,00	0,16	562,08
78081	Papel brilho glossy (fotográfico) A4 (210x297) 115 grs c/ 50	Material médico e hospitalar (*)	un.	100,00	7,37	737,00
81002	Midazolan 1mg /ml 5ml inj	Medicamentos	un.	800,00	1,90	1.520,00
82604	Cetamina 50 mg /ml 2ml inj	Medicamentos	un.	430,00	15,50	6.665,00
87692	Seringa angiografia sino 10 - 200ml	Medicamentos	un.	760,00	53,00	40.280,00
88301	Pulselra especial tyvek f002/56 black dig.prata (imagem)	Material médico e hospitalar (*)	un.	2.198,00	0,17	373,66
90124	Solução fisiológica 0,9% 100ml	Medicamentos	un.	1.000,00	3,30	3.300,00
101313	Mascara descartável tripla camada com elástico 20 grs	Material médico e hospitalar (*)	un.	2.341,00	0,05	117,05
102571	loversol 678mg/ml 50ml	Medicamentos	un.	800,00	47,06	37.648,00
119792	Envelope 240 x 340 (Setor Imagem) Timbrado	Material médico e hospitalar (*)	un.	1.000,00	1,24	1.240,00
TOTAL						136.607,16


RECURSOS HUMANOS (PJ)

ESPECIALIDADE	QUANTIDADE DE EXAMES	VALOR POR EXAME	TOTAL/MÊS	MODELO DE CONTRATAÇÃO
Médico Radiologista	1.940,00	40,00	77.600,00	PJ
Médico Cardiologista	400,00	120,00	48.000,00	PJ
TOTAL	2.340,00	160,00	125.600,00	

PRESTADORES DE SERVIÇOS (PJ)

EXAMES	QUANTIDADE DE EXAMES	VALOR POR EXAME	TOTAL/MÊS	MODELO DE CONTRATAÇÃO
Ressonância Magnética	519,00	451,78	234.473,82	PJ
MAPA	400,00	120,00	48.000,00	PJ
Teste Ergométrico	400,00	120,00	48.000,00	PJ
Holter	400,00	120,00	48.000,00	PJ
TOTAL	1.719,00	811,78	378.473,82	

Rua Antônio Miguel Pereira, 45 CEP: 18030-250 - Sorocaba/SP
 CNPJ: 50.819.523/0001-32 - Fone: (15)2101-6555 - www.gpaci.org.br

 HospitalGPACI

GPACI
 GRUPO DE PESQUISA E ASSISTÊNCIA AO CÂNCER INFANTIL

DOE!



PROPOSTA DE PREÇO

VALOR DA PROPOSTA

O referido plano de trabalho tem o valor global de R\$ 948.339,12 (novecentos e quarenta e oito mil e trezentos e trinta e nove reais e doze centavos) divididos em dez meses, contatos após a assinatura do termo de convênio, com a previsão de custo mensal no valor de R\$ 94.867,88 (noventa e quatro mil e oitocentos e sessenta e sete reais e oitenta e oito centavos), do primeiro ao nono mês, e R\$ 94.528,20 (noventa e quatro mil e quinhentos e vinte e oito reais e vinte centavos) no décimo mês.

PLANO DE APLICAÇÃO DOS RECURSOS FINANCEIROS

NATUREZA DAS DESPESAS	VALOR
Recursos humanos (5)	307.209,37
Recursos humanos (6)	504.525,60
Medicamentos	89.073,32
Material médico e hospitalar (*)	47.530,83
Gêneros alimentícios	-
Outros materiais de consumo	-
Serviços médicos (*)	-
Outros serviços de terceiros	-
Locação de imóveis	-
Locações diversas	-
Utilidades públicas (7)	-
Combustível	-
Bens e materiais permanentes	-
Obras	-
Despesas financeiras e bancárias	-
Outras despesas	-
TOTAL	948.339,12




Am

CRONOGRAMA DE DESEMBOLSO

MÊS 1	MÊS 2	MÊS 3	MÊS 4	MÊS 5	MÊS 6	MÊS 7	MÊS 8	MÊS 9	MÊS 10	TOTAL
94.867,88	94.867,88	94.867,88	94.867,88	94.867,88	94.867,88	94.867,88	94.867,88	94.867,88	94.528,20	948.339,12

Rua Antônio Miguel Pereira, 45 CEP: 18030-250 - Sorocaba/SP
CNPJ: 50.819.523/0001-32 - Fone: (15)2101-6555 - www.gpaci.org.br

 HospitalGPACI

GPACI
GRUPO DE PESQUISA E ASSISTÊNCIA AO CÂNCER INFANTIL

DOE!



CRONOGRAMA DE DESPESAS

Descrição	Mês 1	Mês 2	Mês 3	Mês 4	Mês 5	Mês 6	Mês 7	Mês 8	Mês 9	Mês 10	Total
	Ano 1	Ano 1	Ano 1	Ano 1	Ano 1	Ano 1	Ano 1	Ano 1	Ano 1	Ano 1	
1.1. Receita	94.867,88	94.867,88	94.867,88	94.867,88	94.867,88	94.867,88	94.867,88	94.867,88	94.867,88	94.528,20	948.339,12
1.1.1. Emendas Impositivas	94.867,88	94.867,88	94.867,88	94.867,88	94.867,88	94.867,88	94.867,88	94.867,88	94.867,88	94.528,20	948.339,12
1.2. Despesas	94.867,88	94.867,88	94.867,88	94.867,88	94.867,88	94.867,88	94.867,88	94.867,88	94.867,88	94.528,20	948.339,12
1.2.1. Despesas com Pessoal	19.138,76	19.138,76	19.138,76	19.138,76	19.138,76	19.138,76	19.138,76	19.138,76	19.138,76	19.138,76	191.387,60
1.2.1.1. Salários	19.138,76	19.138,76	19.138,76	19.138,76	19.138,76	19.138,76	19.138,76	19.138,76	19.138,76	19.138,76	191.387,60
1.2.1.2. FGTS	1.727,73	1.727,73	1.727,73	1.727,73	1.727,73	1.727,73	1.727,73	1.727,73	1.727,73	1.727,73	17.277,26
1.2.1.3. Provisão - Férias	802,65	802,65	802,65	802,65	802,65	802,65	802,65	802,65	802,65	802,65	8.026,51
1.2.1.4. Cesta Básica	1.418,55	1.418,55	1.418,55	1.418,55	1.418,55	1.418,55	1.418,55	1.418,55	1.418,55	1.418,55	14.185,50
1.2.1.5. Provisão - 13º Salário	1.655,16	1.655,16	1.655,16	1.655,16	1.655,16	1.655,16	1.655,16	1.655,16	1.655,16	1.655,16	16.551,60
1.2.1.6. Indenizações	1.414,26	1.414,26	1.414,26	1.414,26	1.414,26	1.414,26	1.414,26	1.414,26	1.414,26	1.414,26	14.142,60
1.2.1.7. Comissões	-	-	-	-	-	-	-	-	-	-	-
1.2.1.8. Assistência Médica e Odontológica	1.372,07	1.372,07	1.372,07	1.372,07	1.372,07	1.372,07	1.372,07	1.372,07	1.372,07	1.372,07	13.720,70
1.2.1.9. Funcionárias - afastamento período gestacional	-	-	-	-	-	-	-	-	-	-	-
1.2.1.10. Extras - Pandemia, absenteísmos	-	-	-	-	-	-	-	-	-	-	-
1.2.1.11. Vale Transporte	804,31	804,31	804,31	804,31	804,31	804,31	804,31	804,31	804,31	804,31	8.043,09
1.2.1.12. Cursos e Treinamentos	-	-	-	-	-	-	-	-	-	-	-
1.2.1.13. Uniformes	145,83	145,83	145,83	145,83	145,83	145,83	145,83	145,83	145,83	145,83	1.458,30
1.2.1.14. Ajuda de Custo	-	-	-	-	-	-	-	-	-	-	-
1.2.1.15. Estagiários	-	-	-	-	-	-	-	-	-	-	-
1.2.1.16. Outras Despesas Com Pessoal	2.241,61	2.241,61	2.241,61	2.241,61	2.241,61	2.241,61	2.241,61	2.241,61	2.241,61	2.241,61	22.416,10
1.2.2. Despesas com Materiais e Serviços	-	-	-	-	-	-	-	-	-	-	-
1.2.2.1. Serviços Médicos	-	-	-	-	-	-	-	-	-	-	-
1.2.2.2. Outros Serviços - PF	-	-	-	-	-	-	-	-	-	-	-



1.2.3.1.	Serviços Médicos	-	-	-	-	-	-	-	-	-	-	-	-
1.2.3.2.	Serviço de Hemoterapia	-	-	-	-	-	-	-	-	-	-	-	-

1.2.4.1.	Serviços de Odontologia	-	-	-	-	-	-	-	-	-	-	-	-
1.2.4.2.	Serviços PJ	-	-	-	-	-	-	-	-	-	-	-	-

1.2.5.	Atividades com Protenças	01/01/2020	04/04/20	01/01/2021	04/04/2021	01/01/2022	04/04/2022	01/01/2023	04/04/2023	01/01/2024	04/04/2024	05/07/2024	04/07/25
1.2.5.1.	Medicamentos	8.941,30	8.941,30	8.941,30	8.941,30	8.941,30	8.941,30	8.941,30	8.941,30	8.941,30	8.941,30	8.601,65	86.073,35
1.2.5.2.	Laboratórios/Diagnósticos	50.452,56	50.452,56	50.452,56	50.452,56	50.452,56	50.452,56	50.452,56	50.452,56	50.452,56	50.452,56	50.452,56	504.325,88
1.2.5.3.	Material Hospitalar	4.753,08	4.753,08	4.753,08	4.753,08	4.753,08	4.753,08	4.753,08	4.753,08	4.753,08	4.753,08	4.753,08	47.530,80
1.2.5.4.	Nutrição e Dietética	-	-	-	-	-	-	-	-	-	-	-	-
1.2.5.5.	OPME (Órtese Prótese Materials Especiais)	-	-	-	-	-	-	-	-	-	-	-	-
1.2.5.6.	Oxigênio	-	-	-	-	-	-	-	-	-	-	-	-
1.2.5.7.	Descartáveis	-	-	-	-	-	-	-	-	-	-	-	-
1.2.5.8.	Laboratório Próprio	-	-	-	-	-	-	-	-	-	-	-	-
1.2.5.9.	Higiene Pessoal	-	-	-	-	-	-	-	-	-	-	-	-
1.2.5.10.	EPI / EPC - Equipamento de Proteção Individual	-	-	-	-	-	-	-	-	-	-	-	-
1.2.5.11.	Locação Equipamentos Hospitalar	-	-	-	-	-	-	-	-	-	-	-	-
1.2.5.12.	Utensílios	-	-	-	-	-	-	-	-	-	-	-	-
1.2.5.13.	Outros Produtos Diversos	-	-	-	-	-	-	-	-	-	-	-	-

1.2.6.1.	Energia Elétrica	-	-	-	-	-	-	-	-	-	-	-	-
1.2.6.2.	Aluguel	-	-	-	-	-	-	-	-	-	-	-	-
1.2.6.3.	GLP	-	-	-	-	-	-	-	-	-	-	-	-
1.2.6.4.	Água/Esgoto	-	-	-	-	-	-	-	-	-	-	-	-
1.2.6.5.	Telefone	-	-	-	-	-	-	-	-	-	-	-	-
1.2.6.6.	Seguros (Prédio e Veículos)	-	-	-	-	-	-	-	-	-	-	-	-



Handwritten signature

INFORMAÇÕES ADICIONAIS

PRESTAÇÃO DE CONTAS

A prestação de contas dos valores repassados em decorrência do objeto pactuado observará o disposto na legislação vigente, nas instruções do Tribunal de Contas do Estado de São Paulo, no Decreto Municipal nº 26.317/2.021 e nos manuais elaborados pela Administração Pública.

CONSIDERAÇÕES FINAIS

Os serviços que serão realizados não implicarão na alteração do projeto de Acessibilidade do Hospital ou aumento de área, portanto estão em conformidade.

As aquisições dos itens serão executadas através de cotações via plataforma digital (www.bionexo.com.br) ou por recebimento de propostas via e-mail (suprimentos@gpaci.org.br), haverá sempre, no mínimo três cotações, prevalecendo o menor preço e a melhor qualidade. Insumos padronizados serão justificados pela comissão de padronização.


O fornecedor será escolhido no momento da autorização da compra sempre o que ofertar o melhor preço, qualidade, prazo de entrega e com prazos para pagamento de 28 dias da data da entrega dos insumos.

Caso a plataforma digital apresente apenas um fornecedor e nenhuma outra proposta tenha sido recebida via e-mail, a direção estará solicitando anuência da Secretaria Municipal de Saúde para efetivar a compra.

Os itens informados neste plano de trabalho poderão ocorrer alterações nos preços e nos quantitativos para mais ou para menos em função da inconstância do mercado em oferecer o insumo com o mesmo preço informado e devido demanda exigida para novos casos.

Para mais informações, entrar em contato com Wesley Peres, através dos telefones (15)2101-6577 ou (15) 99779-2925/99796-1797 e pelo e-mail projetos@gpaci.org.br.

Sorocaba, 18 de janeiro de 2024



MARIA LÚCIA NEIVA DE LIMA

Presidente do Conselho de Administração

